

Anleitungen zur Buchung des BASTi (R) Tickets in der DB App (DB Navigator)

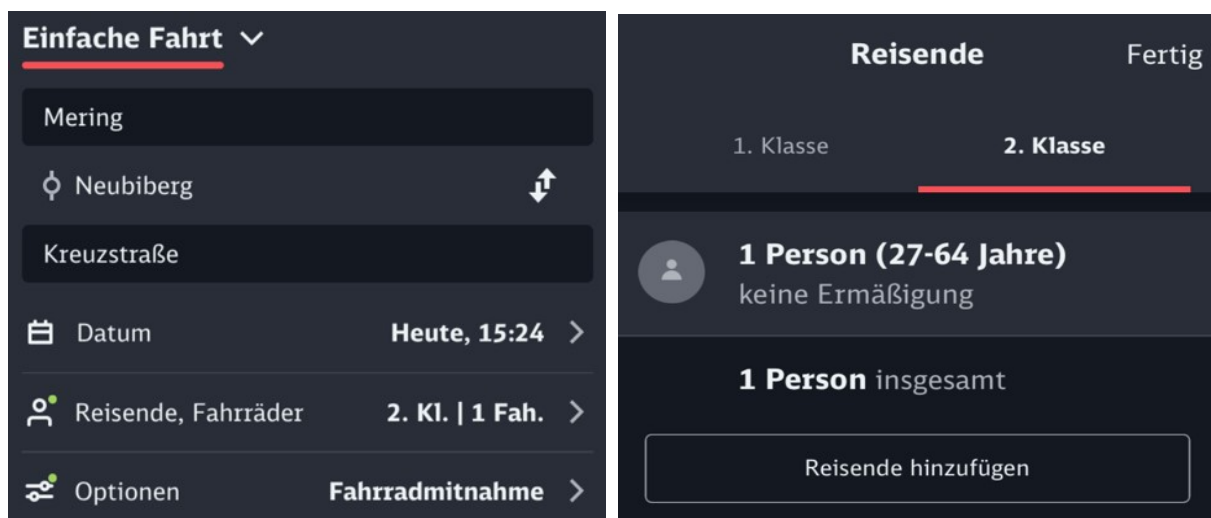
Grundsätzliche Vorgehensweise:

- Suche nach Verbindungen mit richtig eingestellten Parametern. Diese müssen spezifisch für Fahrrad und nur für Fahrrad vor der Suche eingestellt werden, siehe unten.
- Auswahl von Angeboten, die als BASTi (R) gekennzeichnet sind. Wenn nur MVV Fahrradtickets oder andere DB Fahrradtickets angeboten werden, muss durch Angabe von Zwischenbahnhöfen (via) variiert werden, insbesondere um bei unzulässigen Strecken zulässige Alternativen zu erzwingen.
- Für komplexe Anfragen (z.B. wegen zu vieler Zwischenhalte) kann es zu der Meldung „keine Preisauskunft möglich“ kommen. Dann wird kein BASTi (R) Ticket angeboten.

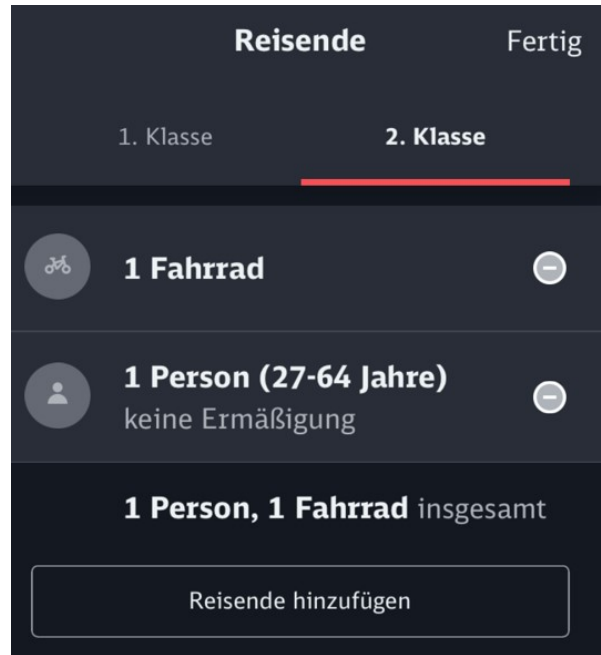
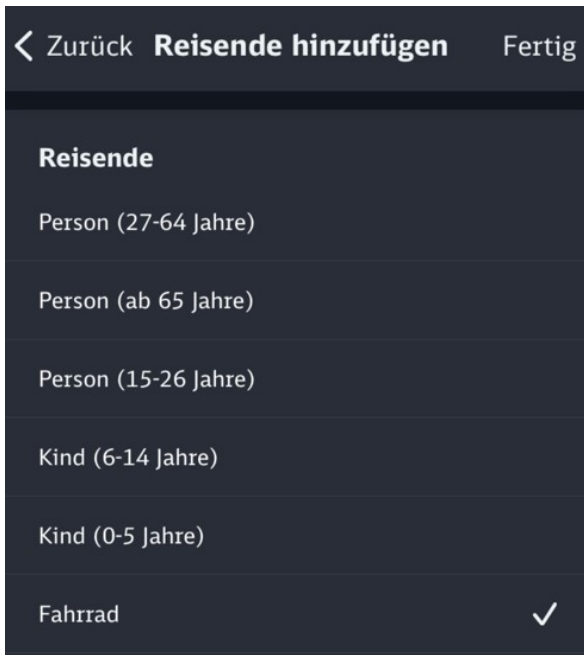
Suchparamater und Detailanleitung

- Das Ticket kann nur durch Suche nach einer Verbindung gebucht werde. Die Suche nach der Verbindung muss **für ein Fahrrad und nur für ein Fahrrad (!!!)** stattfinden: Wenn gleichzeitig nach Verbindungen für Fahrgäste gesucht wird, wird das BASTi (R) nicht angezeigt und ist somit nicht buchbar.

In dem Detail vor der Suche: Anwahl des Menüs „*Reisende, Fahrräder*“ (nicht verwechseln mit dem darunter liegenden Feld „*Fahrradmitnahme*“). Die Voreinstellung für „*Reisende, Fahrräder*“ ist hier „1 Person“. Dies muss wie folgt verändert werden:



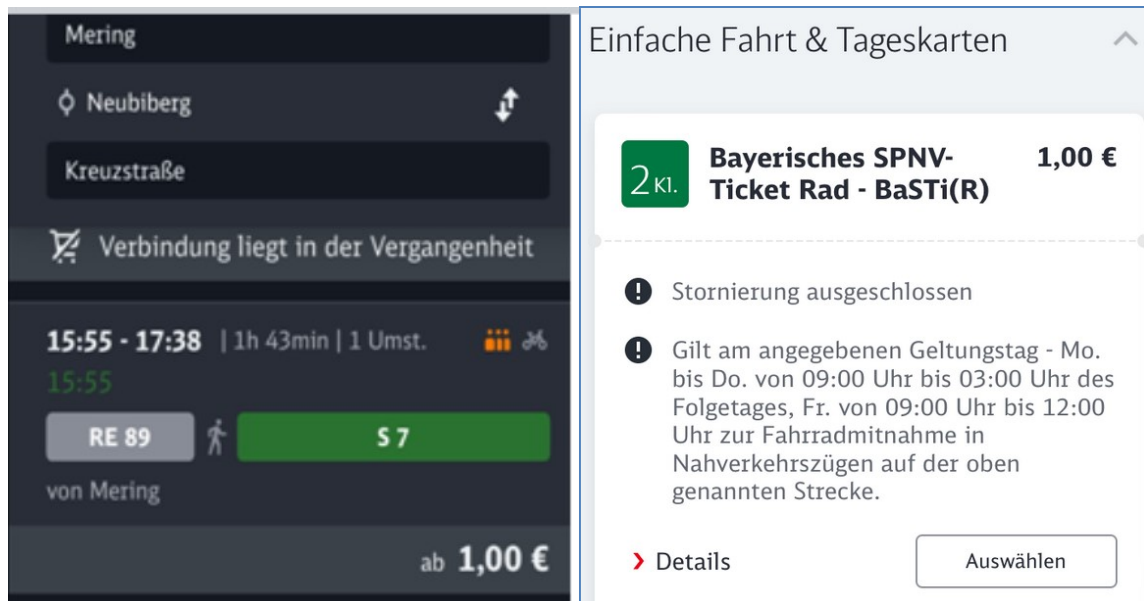
Hier muss zunächst ein Fahrrad hinzugefügt werden



Jetzt muss jedoch die Person entfernt werden- durch Anklicken des minus Zeichens (siehe unten). Es bleibt nur noch das Fahrrad als Suchparameter.

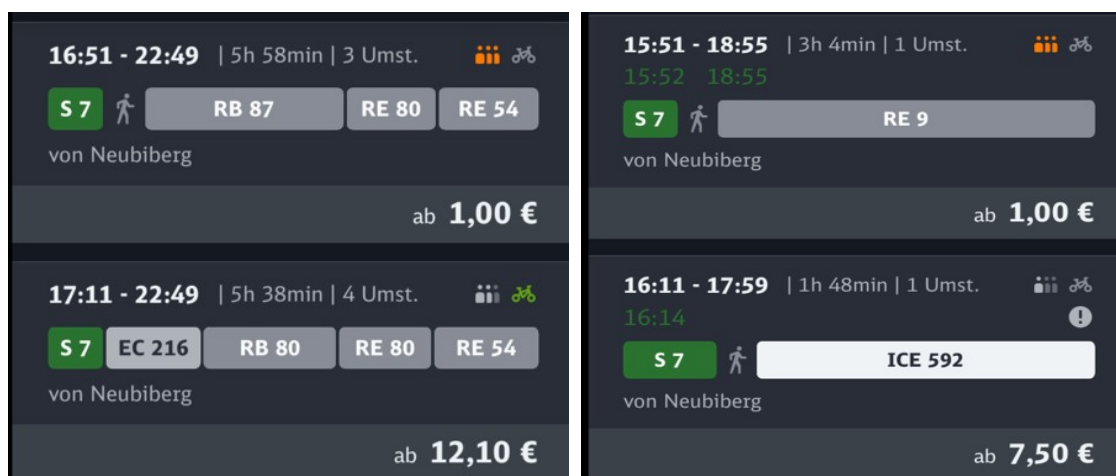


Jetzt kann mit diesen Einstellungen gesucht werden.



Treffer oben: ein Basti(R) Tickets wie im Bild scheint auf. Bei Buchung eines solchen 1 Euro Tickets kann auf allen Teilstrecken an dem Tag damit gefahren und u.a. auch in Neubiberg unterbrochen werden.

Umgekehrt kann ab Neubiberg durch geeignete Kombination von Zielort und Zwischenhalten das Ticket gefunden werden. Nicht alle Treffer in der App betreffen Basti(R). Es gibt einige Treffer ohne Preisauskunft, Treffer als MVV Ticket oder Treffer als Bahn Tagesticket.



Falls keine geeigneten Tickets gefunden werden, muss man Zwischenhalte ändern (Optionen-Zwischenhalte, im Ticket angezeigt als „via“) um gesperrte Strecken zu meiden. Und natürlich müssen Wochendeinschränkungen bzw. Uhrzeiten beachtet werden um überhaupt Tickets angeboten zu bekommen. Das Buchungssystem berücksichtigt das alles automatisch, aber das System gibt keine Begründungen für nicht auffindbare Tickets.

Viel Spass mit BASTi (R), wenn man weiss wie, klappt es gut!

Diese Seiten sind nach bestem Wissen zusammengestellt, Irrtum ist möglich, Haftung dafür ist ausgeschlossen.